



NQF-in



Developing organisational and financial models for including non-formal sector qualifications in National Qualifications Frameworks

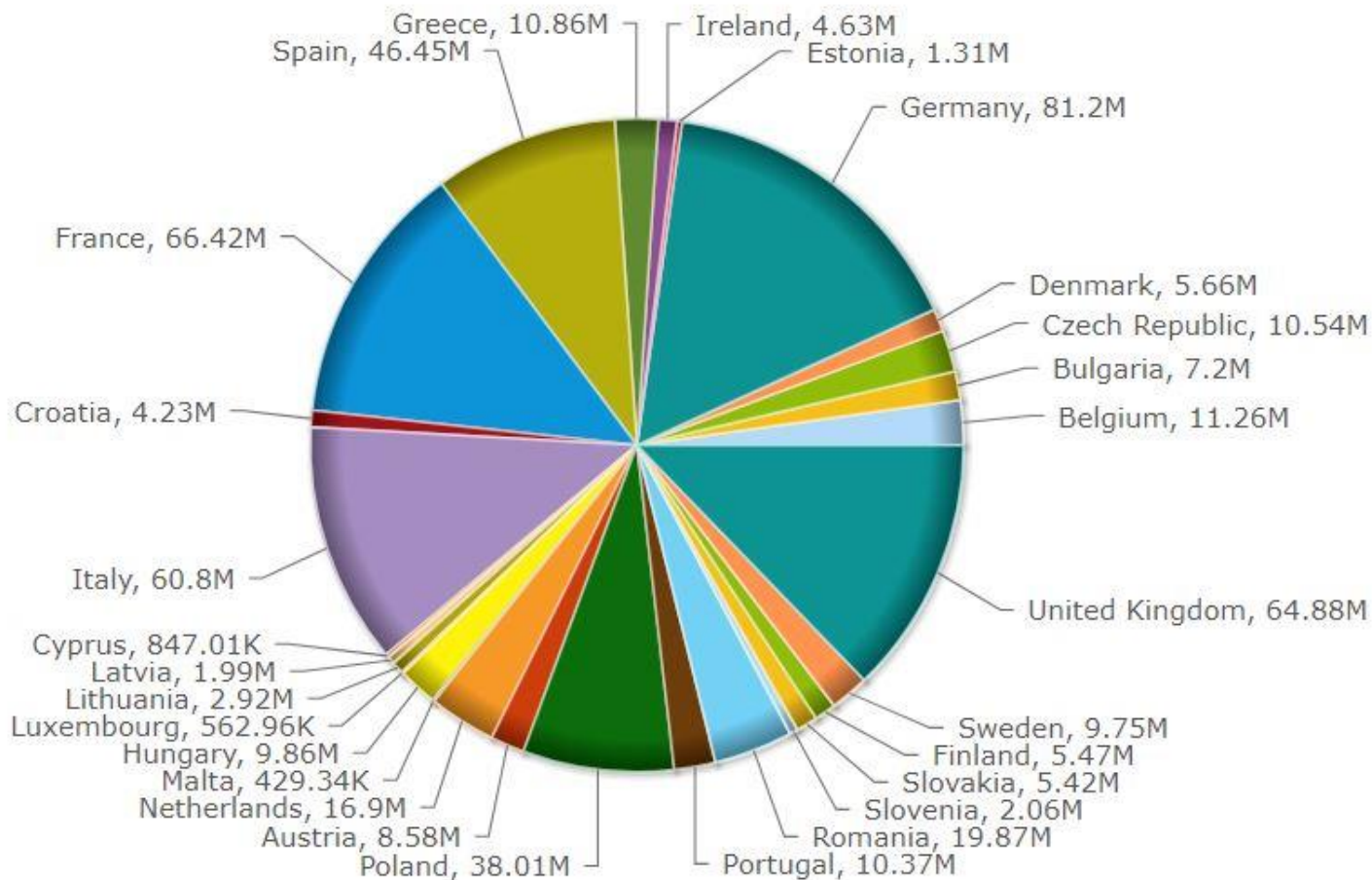
NQF-in

Developing organisational and financial models for including non-formal sector qualifications in National Qualifications Frameworks



Włączanie kwalifikacji
nadawanych poza systemami edukacji formalnej do
systemów kwalifikacji

Francja



Źródło: europa.eu

Francja

- Pod względem powierzchni największym kraj w UE.
- Ok. 500 kwalifikacji rocznie włącza się do systemu kwalifikacji.
- Brak podziału na kwalifikacje pełne i częściowe. Nie ma oznaczeń w jaki sposób dyplom lub certyfikat został uzyskany.
- Wynagrodzenie często jest powiązane z poziomem posiadanych kwalifikacji.

Geneza i rozwój systemu kwalifikacji we Francji

- Pięciopoziomowa struktura dyplomów i tytułów zawodowych

1969

- Rejestr Kwalifikacji Zawodowych (RNCP)
- Efekty uczenia się

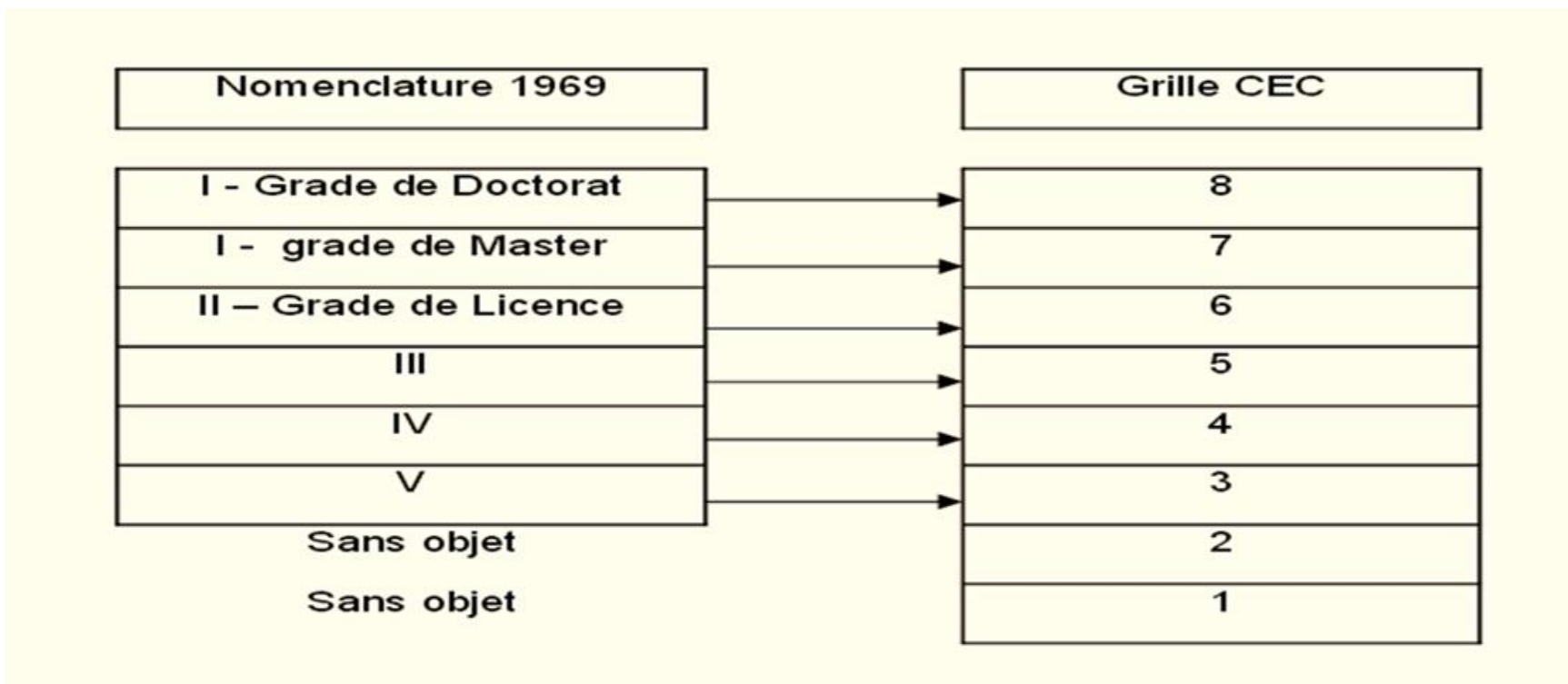
2002

- Kwalifikacje sektorowe (CQP)

2014

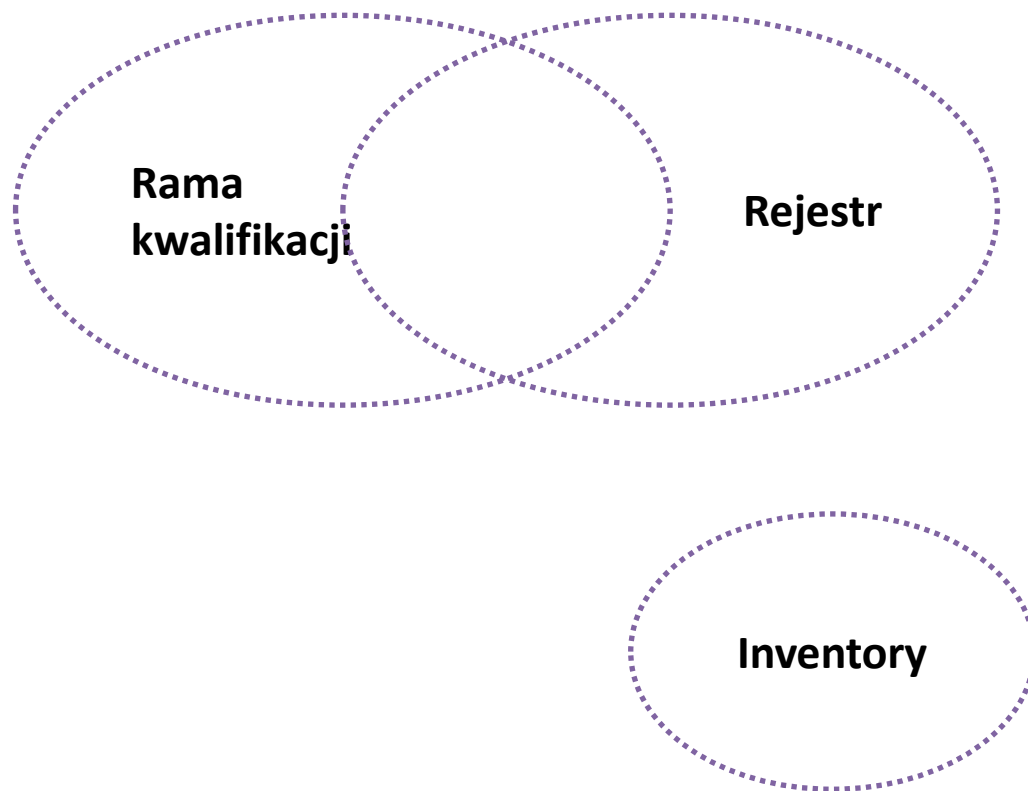
- Inventory
- Bloki kompetencji

Odniesienie do ERK



Kwalifikacje zawodowe:

- dyplomy oraz tytuły zawodowe, za które odpowiadają poszczególne ministerstwa (kwalifikacje nadawane w imieniu państwa),
- tzw. certyfikaty zawodowe (Certificat de qualification professionnelle, CQP), tworzone przez poszczególne branże.



Włączanie kwalifikacji z urzędu

- Ministerstwa z komisją konsultacyjną ds. zawodów
- Ważność 5 lat tylko w przypadku Ministerstwa Pracy

Włączanie kwalifikacji na wniosek

- Ministerstwa bez komisji konsultacyjnej ds. zawodów
- Podmioty rynku pracy
- Ważność 5 lat (CNCP może skrócić do 2-3 lat)

Table 1. Number of active qualifications registered in the RNCP from 2013 to 2015

		Year		
		2013	2014	2015
<i>Active qualifications included by entitlement</i>	<i>n</i>	5,088	5,735	7,423
	<i>%</i>	73.5*	73*	75*
<i>Active qualifications included by request</i>	<i>n</i>	1,841	2,111	2,484
	<i>%</i>	26.5**	27**	25**
<i>No. of active qualifications</i>		6,929	7,846	9,907

Source: CNCP.

Table 3. The CNCP's decisions between 2013 and 2015

		Years		
		2013	2014	2015
<i>No. of applications examined in a plenary meeting</i>		427	489	465
<i>- approvals</i>	<i>no.</i>	340	367	373
	<i>%</i>	79.6%	75%	80.2%
<i>- rejections</i>	<i>no.</i>	35	61	46
	<i>%</i>	8.2%	12.5%	9.9%
<i>- others (decision postponed)</i>	<i>no.</i>	52	61	46
	<i>%</i>	12.2%	12.5%	9.9%

Dziękuję za uwagę
s.walicka@ibe.edu.pl

